



**MANUAL DE UTILIZARE – RO**

**IN 13429 Masa pentru Masaj Stationara inSPORTline  
Stacy**



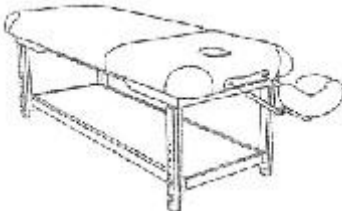






## CONTINUT





INSTRUCTIUNI DE SIGURANTA.....	3
LISTA DE PIESE.....	3
PASI DE ASAMBLARE .....	4
PASUL 1 .....	4
PASUL 2 .....	4
PASUL 3 .....	4
PASUL 4 .....	5
PASUL 5 .....	5
PASUL 6 .....	5

## INSTRUCTIUNI DE SIGURANTA

- Cititi cu atentie acest manual inainte de prima utilizare a produsului si pastrati-l pentru referinte viitoare.
- Scoateti toate piesele din ambalaj si verificati sa nu lipseasca nici o parte.
- Asamblati-l corect in conformitate cu manualul.
- Puneti pe o suprafata plata, solida si curata. Pentru ca cadrul sa fie stabil.
- Folositi numai pentru scopul pentru care a fost creat nu faceti nici o modificare.
- Nu aruncati ambalajul pana nu a-ti terminat de asamblat complet produsul.
- Verificati rezultatul pentru deteriorare sau uzura. Partile deteriorate sau uzate trebuie inlocuite imediat. Nu folositi produsul daca nu functioneaza corect.
- Asamblarea se poate face doar de un adult.

## LISTA DE PIESE

Numar	Poza	Descriere	Can.
1		Masa de masaj stationara	1
2		Placa masa captusita	1
3		Picioare	4
4		Placa masa	1
5		Tetiera ajustabila	1
6		Surub A	4
7		Surub B	8

8		Capac piulita	8
9		Piulita A	4
10		Surub C	2
11		Piulita B	2

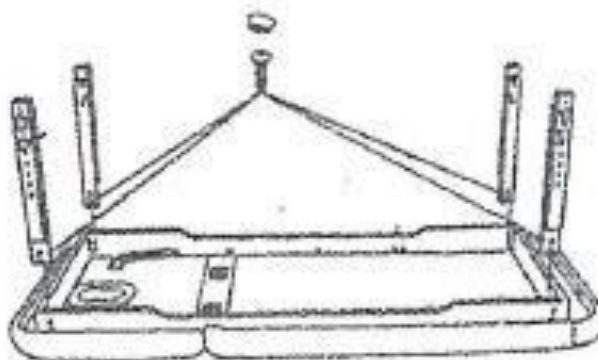
## PASI DE ASAMBLARE

### PASUL 1

Puneti placa cu captuseala (2) pe podea. Cu captuseala pe jos.

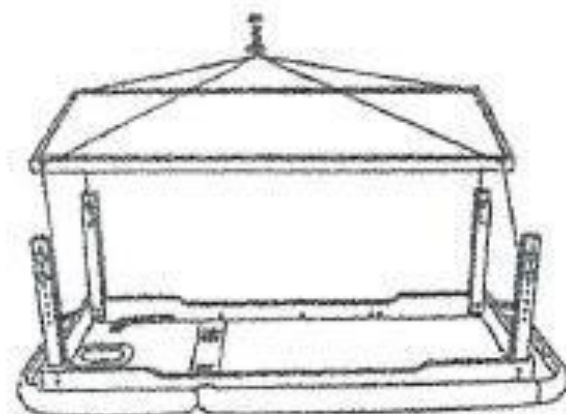
### PASUL 2

Montati cele 4 picioare (3) la cele 4 colturi ale mesei de masaj cu ajutorul suruburilor (7) si capacelor de piulita (8). Strangeti bine toate suruburile.



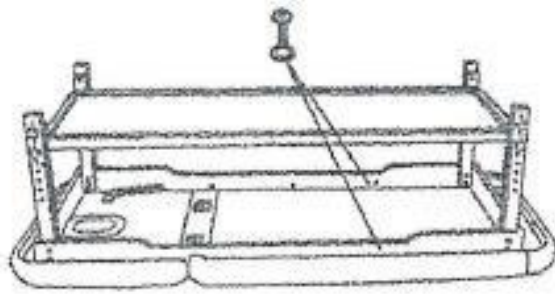
### PASUL 3

Folositi suruburile (6) si piulitele (9) pentru a prinde placa de masa (4) de cele 4 picioare. Strangeti bine toate suruburile.



#### **PASUL 4**

Folositi suruburile (10) si piulitele (11) pentru a fixa cadrul de masa.



#### **PASUL 5**

Intoarceti masa si asezati-o pe picioare si asigurati ca este nivelata.

#### **PASUL 6**

Montati tetiera ajustabila (5) in masa de masaj.

